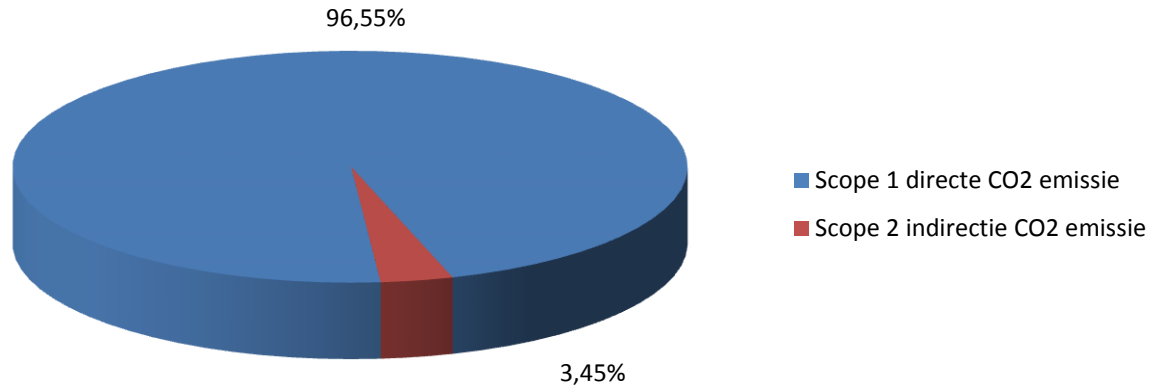


# Footprint 2017

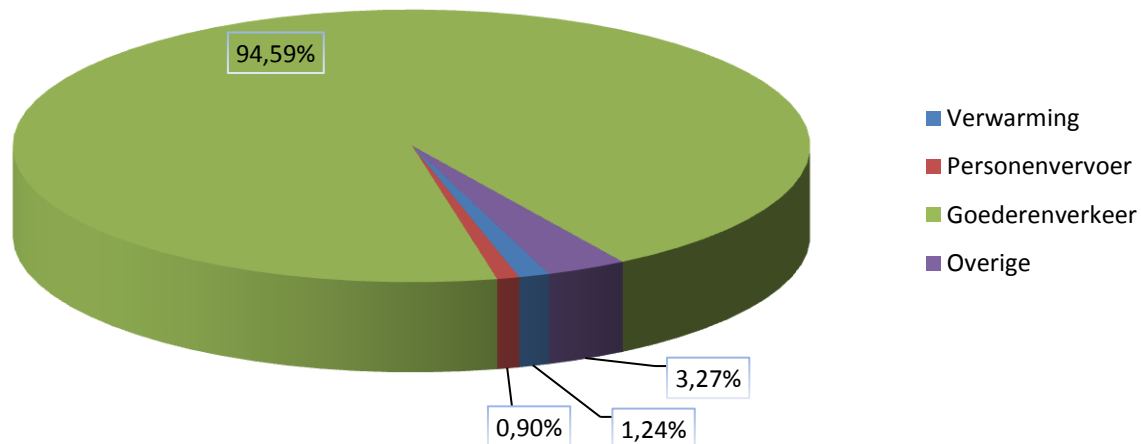
Scope	Categorie	Onderdeel	Extra gegevens	Eenheid	Hoeveelheden	CO2 conversie factor	Ton CO2
Scope 1	Verbruikte brandstof	Verwarming	Vestiging 1	m3 gas	3832,00	1.890	7,24
			Vestiging 2	m3 gas	12025,00	1.890	22,73
			Vestiging 3	m3 gas	741,00	1.890	1,40
		Machines en diversen	Diesel	Liter Diesel	0,00	3.230	0,00
			Benzine	Liter Benzine	0,00	2.740	0,00
			LPG	Liter LPG	0,00	1.806	0,00
	Overige	Overige	n.v.t.	0,00	0	0,00	
	Zakelijke autokilometers	Personenvervoer	Diesel	Liter diesel	4309,15	3.230	13,92
			Benzine	Liter benzine	3272,86	2.740	8,97
			CNG	Nm3 CNG	0,00	2.728	0,00
		Goederenvervoer	Diesel	Liter Diesel	739.235,50	3.230	2387,73
			Benzine	Liter Benzine	361,46	2.740	0,99
			CNG	Nm3 CNG	3323,66	2.728	9,07
		Overige	Diesel	Liter diesel	25650,34	3.230	82,85
Benzine			Liter benzine	0,00	2.740	0,00	
CNG	Nm3 CNG	0,00	2.728	0,00			
Scope 2	Zakelijke vliegreizen	Booking agent	vlucht <700 km	Kilometers	0,00	297	0,00
			vlucht 700-2500 km	Kilometers	0,00	200	0,00
			vlucht >2500 km	Kilometers	0,00	147	0,00
	Zakelijke kilometers met privé auto	Gedeclareerde kilometers voor zakelijke ritten	Naar schatting	Kilometers	500,00	220	0,11
	Ingekochte elektriciteit (grijs)	Elektriciteit	Vestiging 1	kWh	53847,00	649	34,95
			Vestiging 2	kWh	78625,00	649	51,03
			Vestiging 3	kWh	7057,00	649	4,58
<b>Totaal ton CO2</b>				<b>2.625,56</b>			
Scope 3	Downstream	Transport en distributie: Charter	Diesel	Liter Diesel	471.803,04	3.230	1523,9238
		Transport en distributie: Koerier	Diesel	Liter Diesel	741.271,36	3.230	2394,3065
	Upstream	Woon-werkverkeer	kg co2 uitstoot per KM personenvevoer 950-1350	Kilometers		0,224	0
		Aangekochte goederen: Voertuigen	-	-	0	0	0
		Aangekochte goederen: Kopieerpapier	KG kopieerpapier 2,5 kg per pak	650		500	0
		Aangekochte goederen: Vrachtbrieven	KG vrachtbrieven 2,5 kg per 500	12850		500	0
<b>SCOPE 3</b>				<b>Totaal ton CO2</b>	<b>4.056,63</b>		
<b>SCOPE 1,2 en3</b>				<b>Totaal ton CO2</b>	<b>6.682,19</b>		

## CO2-emissie per scope



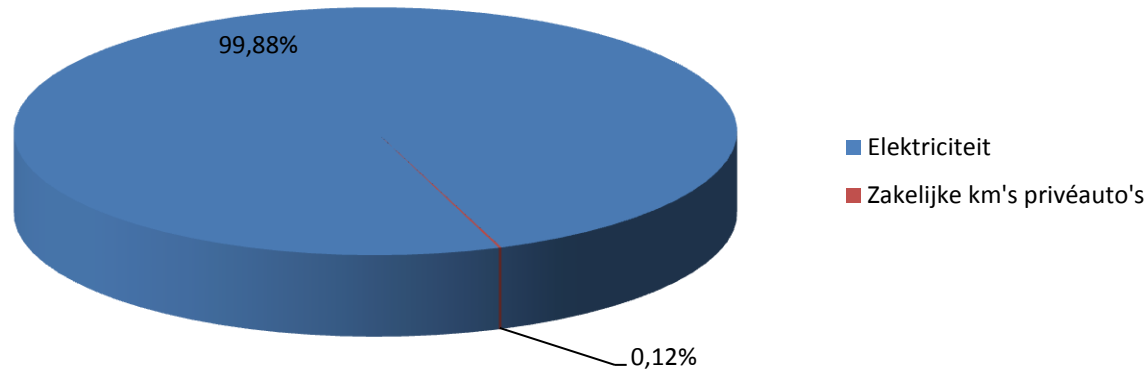
CO2-uitstoot per scope	Ton CO2	Percentage
Scope 1 directe CO2 emissie	2.513	96,55%
Scope 2 indirectie CO2 emissie	91	3,45%

## CO2-emissie in scope 1



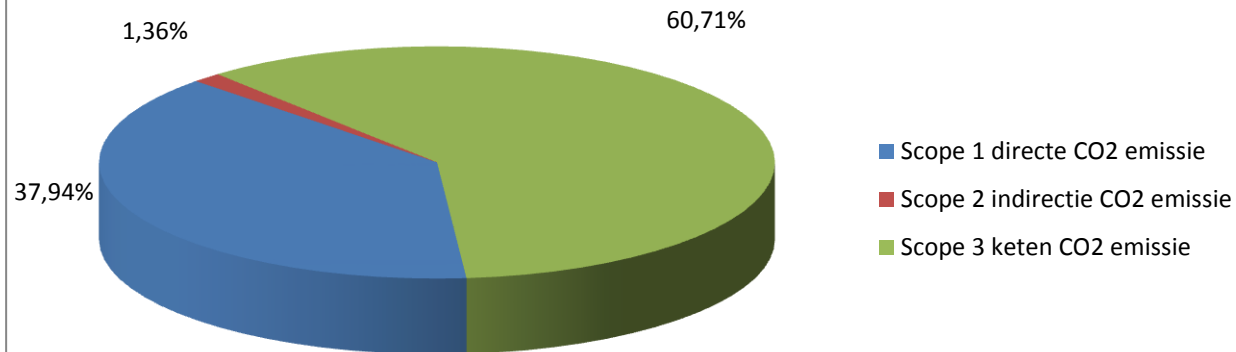
CO2-uitstoot in scope 1	Ton CO2	Percentage
Verwarming	31	1,24%
Personenvervoer	23	0,90%
Goederenverkeer	2398	94,59%
Overige	83	3,27%

## CO2-emissie in scope 2



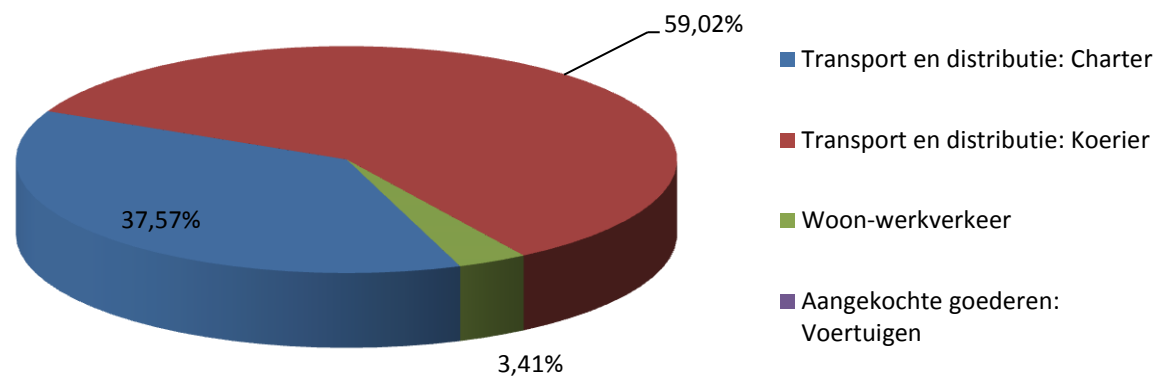
CO2-uitstoot in scope 2	Ton CO2	Percentage
Elektriciteit	91	99,88%
Zakelijke km's privéauto's	0,1	0,12%

## CO2-emissie per scope



CO2-uitstoot per scope	Ton CO2	Percentage
Scope 1 directe CO2 emissie	2535	37,94%
Scope 2 indirecte CO2 emissie	91	1,36%
Scope 3 keten CO2 emissie	4057	60,71%

## CO2-emissie in scope 3



CO2-uitstoot per scope	Ton CO2	Percentage
Transport en distributie: Charter	1523,92	37,57%
Transport en distributie: Koerier	2394,31	59,02%
Woon-werkverkeer	138,40	3,41%
Aangekochte goederen: Voertuigen	0,00	0,00%
Aangekochte goederen: Kopieerpapier	0,00	0,00%
Aangekochte goederen: Vrachtbrieven	0,00	0,00%