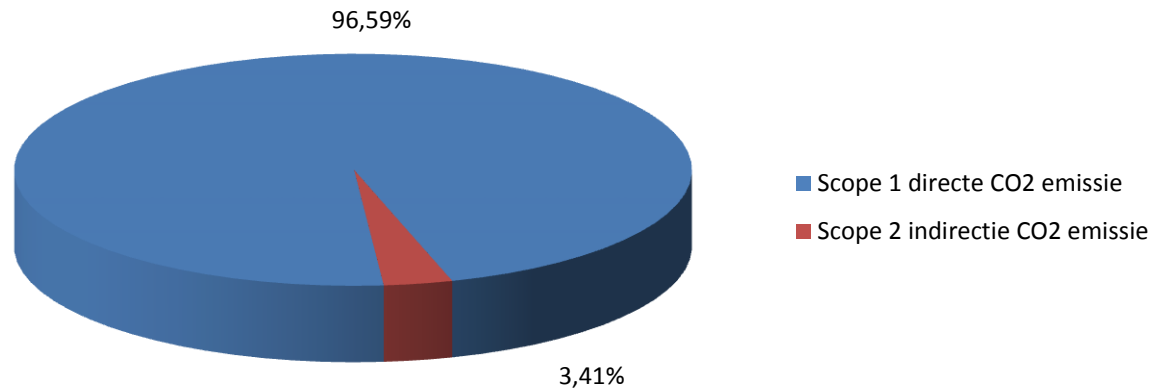


Footprint 2017 2^e halfjaar

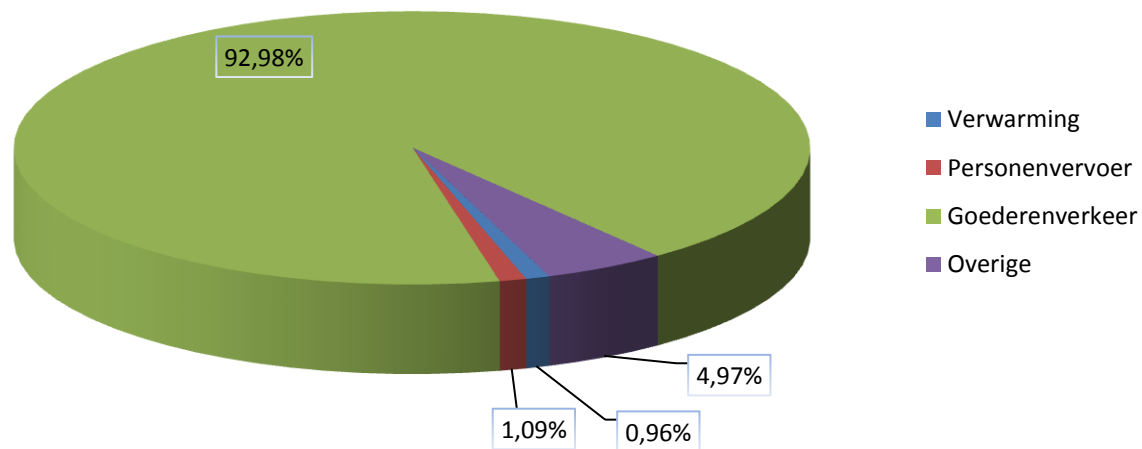
Scope	Categorie	Onderdeel	Extra gegevens	Eenheid	Hoeveelheden	CO2 conversie factor	Ton CO2	
Scope 1	Verbruikte brandstof	Verwarming	Vestiging 1	m3 gas	235,00	1.890	0,44	
			Vestiging 2	m3 gas	6012,50	1.890	11,36	
			Vestiging 3	m3 gas	237,00	1.890	0,45	
		Machines en diversen	Diesel	Liter Diesel	0,00	3.230	0,00	
			Benzine	Liter Benzine	0,00	2.740	0,00	
			LPG	Liter LPG	0,00	1.806	0,00	
		Overige	Overige	n.v.t.	0,00	0	0,00	
		Zakelijke autokilometers	Personenvervoer	Diesel	Liter diesel	2657,65	3.230	8,58
				Benzine	Liter benzine	1917,86	2.740	5,25
	CNG			Nm3 CNG	0,00	2.728	0,00	
	Goederenvervoer		Diesel	Liter Diesel	364.935,04	3.230	1178,74	
			Benzine	Liter Benzine	189,63	2.740	0,52	
			CNG	Nm3 CNG	949,26	2.728	2,59	
	Overige		Diesel	Liter diesel	19538,97	3.230	63,11	
			Benzine	Liter benzine	0,00	2.740	0,00	
CNG			Nm3 CNG	0,00	2.728	0,00		
Scope 2	Zakelijke vliegreizen	Booking agent	vlucht <700 km	Kilometers	0,00	297	0,00	
			vlucht 700-2500 km	Kilometers	0,00	200	0,00	
			vlucht >2500 km	Kilometers	0,00	147	0,00	
	Zakelijke kilometers met privé auto	Gedeclareerde kilometers voor zakelijke ritten	Naar schatting	Kilometers	250,00	220	0,06	
	Ingekochte elektriciteit (grijs)	Elektriciteit	Vestiging 1	kWh	26322,00	649	17,08	
			Vestiging 2	kWh	39312,50	649	25,51	
			Vestiging 3	kWh	3372,00	649	2,19	
Totaal ton CO2				1.315,90				

CO2-emissie per scope



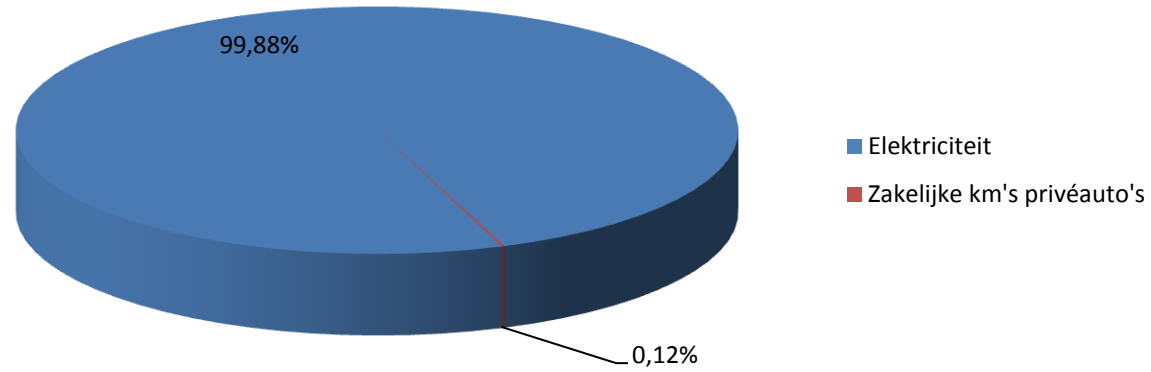
CO2-uitstoot per scope	Ton CO2	Percentage
Scope 1 directe CO2 emissie	1271	96,59%
Scope 2 indirectie CO2 emissie	45	3,41%

CO2-emissie in scope 1



CO2-uitstoot in scope 1	Ton CO2	Percentage
Verwarming	12	0,96%
Personenvervoer	14	1,09%
Goederenverkeer	1182	92,98%
Overige	63	4,97%

CO2-emissie in scope 2



CO2-uitstoot in scope 2	Ton CO2	Percentage
Elektriciteit	45	99,88%
Zakelijke km's privéauto's	0,1	0,12%