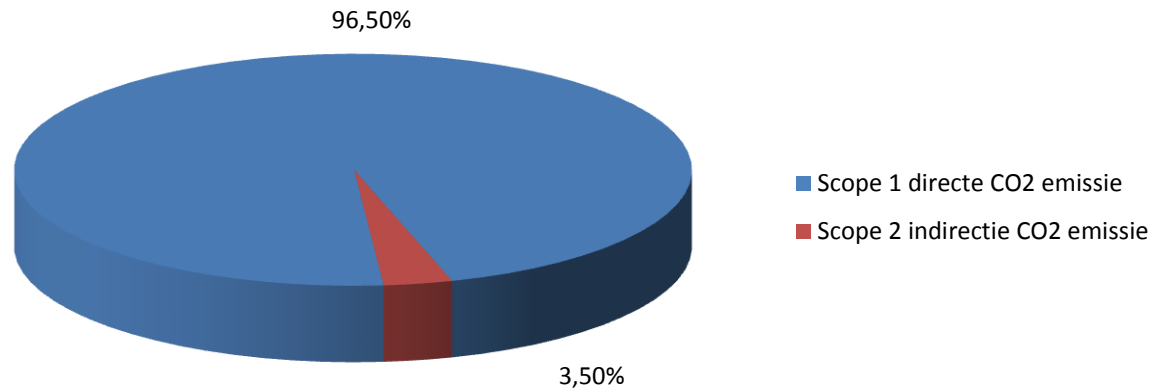


Footprint 2017 1^e halfjaar

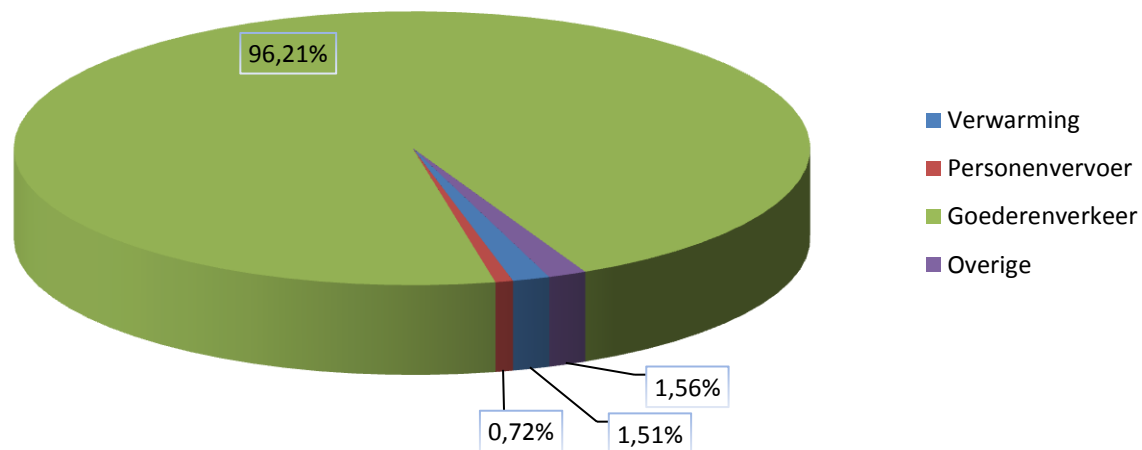
Scope	Categorie	Onderdeel	Extra gegevens	Eenheid	Hoeveelheden	CO2 conversie factor	Ton CO2	
Scope 1	Verbruikte brandstof	Verwarming	Vestiging 1	m3 gas	3579,00	1.890	6,76	
			Vestiging 2	m3 gas	6012,50	1.890	11,36	
			Vestiging 3	m3 gas	504,00	1.890	0,95	
		Machines en diversen	Diesel	Liter Diesel	0,00	3.230	0,00	
			Benzine	Liter Benzine	0,00	2.740	0,00	
			LPG	Liter LPG	0,00	1.806	0,00	
		Overige	Overige	n.v.t.	0,00	0	0,00	
		Zakelijke autokilometers	Personenvervoer	Diesel	Liter diesel	1651,50	3.230	5,33
				Benzine	Liter benzine	1355,00	2.740	3,71
	CNG			Nm3 CNG	0,00	2.728	0,00	
	Goederenvervoer		Diesel	Liter Diesel	374.300,46	3.230	1208,99	
			Benzine	Liter Benzine	171,83	2.740	0,47	
			CNG	Nm3 CNG	2374,40	2.728	6,48	
	Overige		Diesel	Liter diesel	6111,37	3.230	19,74	
			Benzine	Liter benzine	0,00	2.740	0,00	
CNG			Nm3 CNG	0,00	2.728	0,00		
Scope 2	Zakelijke vliegereizen	Booking agent	vlucht <700 km	Kilometers	0,00	297	0,00	
			vlucht 700-2500 km	Kilometers	0,00	200	0,00	
			vlucht >2500 km	Kilometers	0,00	147	0,00	
	Zakelijke kilometers met privé auto	Gedeclareerde kilometers voor zakelijke ritten	Naar schatting	Kilometers	250,00	220	0,06	
	Ingekochte elektriciteit (grijs)	Elektriciteit	Vestiging 1	kWh	27525,00	649	17,86	
			Vestiging 2	kWh	39312,50	649	25,51	
			Vestiging 3	kWh	3685,00	649	2,39	
	Totaal ton CO2				1.309,63			

CO2-emissie per scope



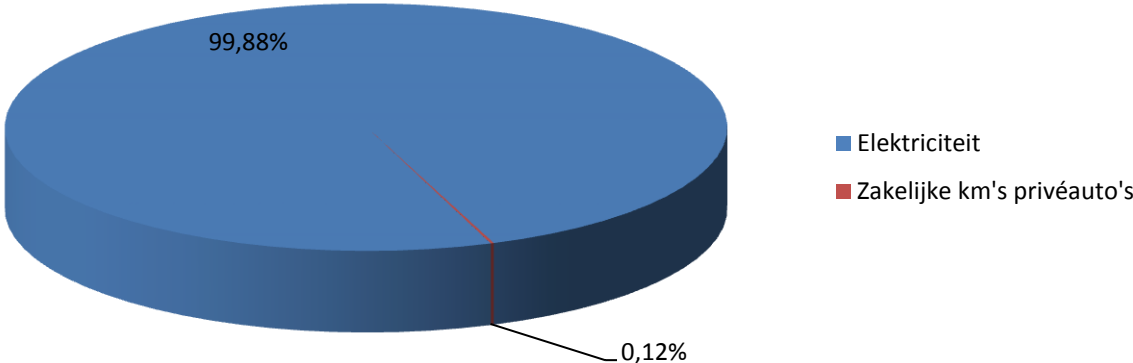
CO2-uitstoot per scope	Ton CO2	Percentage
Scope 1 directe CO2 emissie	1264	96,50%
Scope 2 indirectie CO2 emissie	46	3,50%

CO2-emissie in scope 1



CO2-uitstoot in scope 1	Ton CO2	Percentage
Verwarming	19	1,51%
Personenvervoer	9	0,72%
Goederenverkeer	1216	96,21%
Overige	20	1,56%

CO2-emissie in scope 2



CO2-uitstoot in scope 2	Ton CO2	Percentage
Elektriciteit	46	99,88%
Zakelijke km's privéauto's	0,1	0,12%